

Open modulaire verpleegwagens - Kenmerken en Configuraties



Het gamma open wondzorgkarren onderscheidt zich op het vlak van duurzaamheid, hygiëne, grote wendbaarheid en draagkracht. De wagens werden ontworpen conform de ISO standaard.

Ze zijn vervaardigd uit een hoogwaardig poedergelakt stalen frame. De afwerking is UV-resistent, krasbestendig en bestand tegen de meeste chemische producten. De wagen is conform aan de strengste eisen op gebied van hygiëne.

De trolleys zijn voorzien van een duwbeugel.

Voor de bovenafwerking is er keuze tussen een gelamineerd inlegwerkblad of een dekkend kunststof werkblad (zie accessoires). Alternatief kan daar ook een module in voorzien worden.

De verschillende modellen en accessoires laten toe om tegemoet te komen aan de meest uiteenlopende gebruiksomstandigheden in verzorging.



» Geleiders

De geleiders zijn vervaardigd uit polyamide en hebben een ingebouwde stop om een optimaal gebruikskomfort te bewerkstelligen. Door de materiaalkeuze en het gebruik van een geluidsdemper hebben de manden **minder glijweerstand** en maakt de verpleegwagen **minder lawaai** tijdens het rijden.

De geleiders staan op vaste posities. Het aantal geleiders is afhankelijk van de gekozen configuratie.



» Invulling en accessoires

De trolley is compatibel met alle ISO (en halve ISO) bakken, manden en schappen.

Bovendien is er een breed assortiment accessoires beschikbaar om de trolley uit te rusten volgens de behoeften van de gebruiker.



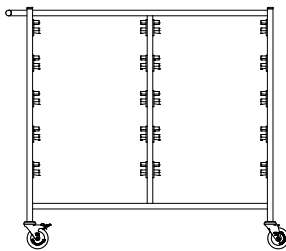
» Wielen

Standaard zijn de trolleys uitgerust met wielen Ø 75 mm. Op aanvraag zijn ook high end wielen van Ø 100 mm mogelijk die uitgerust zijn met bumpers.

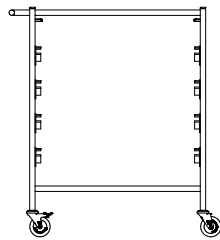
Open modulaire verpleegwagens - Kenmerken en Configuraties

Elke verpleegwagen is voorzien van een aantal geleiders in vaste posities en een duwbeugel.
Deze configuraties zijn voorzien van polyamide geleiders. Manden en accessoires zijn niet inbegrepen.

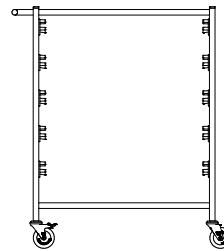
» Configuraties



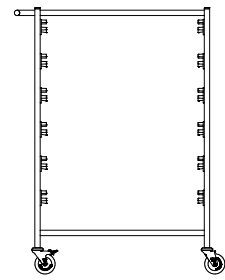
1064838 AA type 40/60
Hoogte: 864 mm



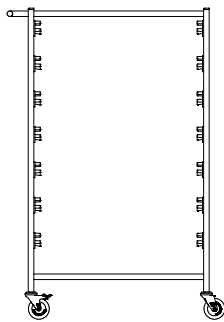
1064817 B type 60/40
Hoogte: 850 mm



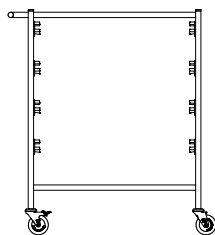
1064085 B type 60/40
Hoogte: 864 mm



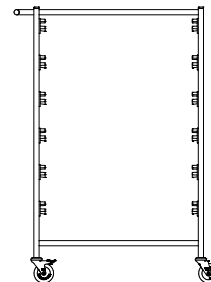
1064100 B type 60/40
Hoogte: 991 mm



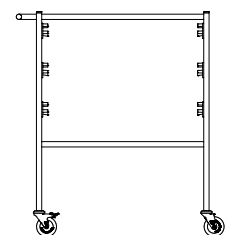
1064110 B type 60/40
Hoogte: 1118 mm




1064818 B type 60/40
Hoogte: 850 mm



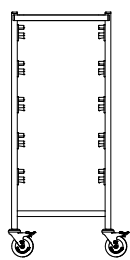
1364857 B type 60/40
Hoogte: 1060 mm



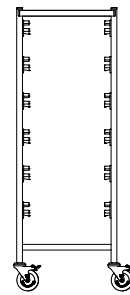
1064809 B type 60/40
Hoogte: 850 mm



1064705 B type 60/40
Hoogte: 850 mm



1034809 C type 30/40
Hoogte: 864 mm



1034100 C type 30/40
Hoogte: 991 mm

» Gesloten configuraties op aanvraag

De open modulaire verpleegwagens kunnen ook afgesloten worden met drie volkern wanden waarbij de voorzijde open blijft. Deze verpleegwagens zijn beschikbaar in verschillende maatvoeringen. Neem contact op voor meer informatie.

